

第17回世界湖沼会議（いばらき霞ヶ浦2018）に係る

応援事業表記, シンボルマーク及び後援名義使用

注意点 ・ 使用, 報告の流れ







使用できるシンボルマーク

<p>第 17 回世界湖沼会議 (いばらき霞ヶ浦 2018) シンボルマーク</p>	
--	--

シンボルマーク 各色の様式					
下段上		DIC140 C=80 M=30 Y=5 K=0	上段上		DIC664 C=90 M=5 Y=60 K=10
下段中, 茨城県地図・文字		DIC182 C=85 M=45 Y=0 K=0	上段中		DIC643 C=90 M=15 Y=70 K=0
下段下		DIC220 C=85 M=60 Y=25 K=0	上段下		DIC642 C=65 M=0 Y=90 K=0

<p>第 17 回世界湖沼会議 (いばらき霞ヶ浦 2018) シンボルマーク ※グレースケール</p>	
---	--

シンボルマーク 各色の様式 ※グレースケール					
茨城県地図・ 文字		K 100%	上段中, 下段中		K 60%
上段上, 下段下		K 80%	上段下, 下段上		K 40%

第 17 回世界湖沼会議
(いばらき霞ヶ浦 2018)

シンボルマーク
※モノクロ



シンボルマーク 各色の様式 ※モノクロ



K 100%

シンボルマーク使用のルール

シンボルマークは、世界湖沼会議（いばらき霞ヶ浦2018）のイメージを統一した形で皆様に伝えるため、大きさやレイアウト、色には特定の規則性を持たせています。誤った使い方をすると本来の制作意図から外れ、イメージの混乱を招く恐れがありますので、次の4点に注意して使用してください。

- 1 縦横の比率やバランスを変更しないこと。
- 2 文字，図，線等を加筆・修正しないこと。
- 3 反転させないこと。
- 4 色を変更しないこと。

応援事業の表記方法


応援事業を実施・周知するときは、事業名又は事業名以外の目立つ箇所に「第17回世界湖沼会議（いばらき霞ヶ浦2018）応援事業」又は「私たちは第17回世界湖沼会議（いばらき霞ヶ浦2018）を応援します」のいずれかの表記をすることを必須とする。【規程第3条】

（表記例）

・看板

－第17回世界湖沼会議（いばらき霞ヶ浦 2018）応援事業－

霞ヶ浦環境フェス 2018



主催:○○○ 平成30年○月○日

・チラシ


霞ヶ浦環境フェス 2018

霞ヶ浦環境フェス2018に参加して、水環境など自然から得られる恵みについて、楽しく感じてみませんか？

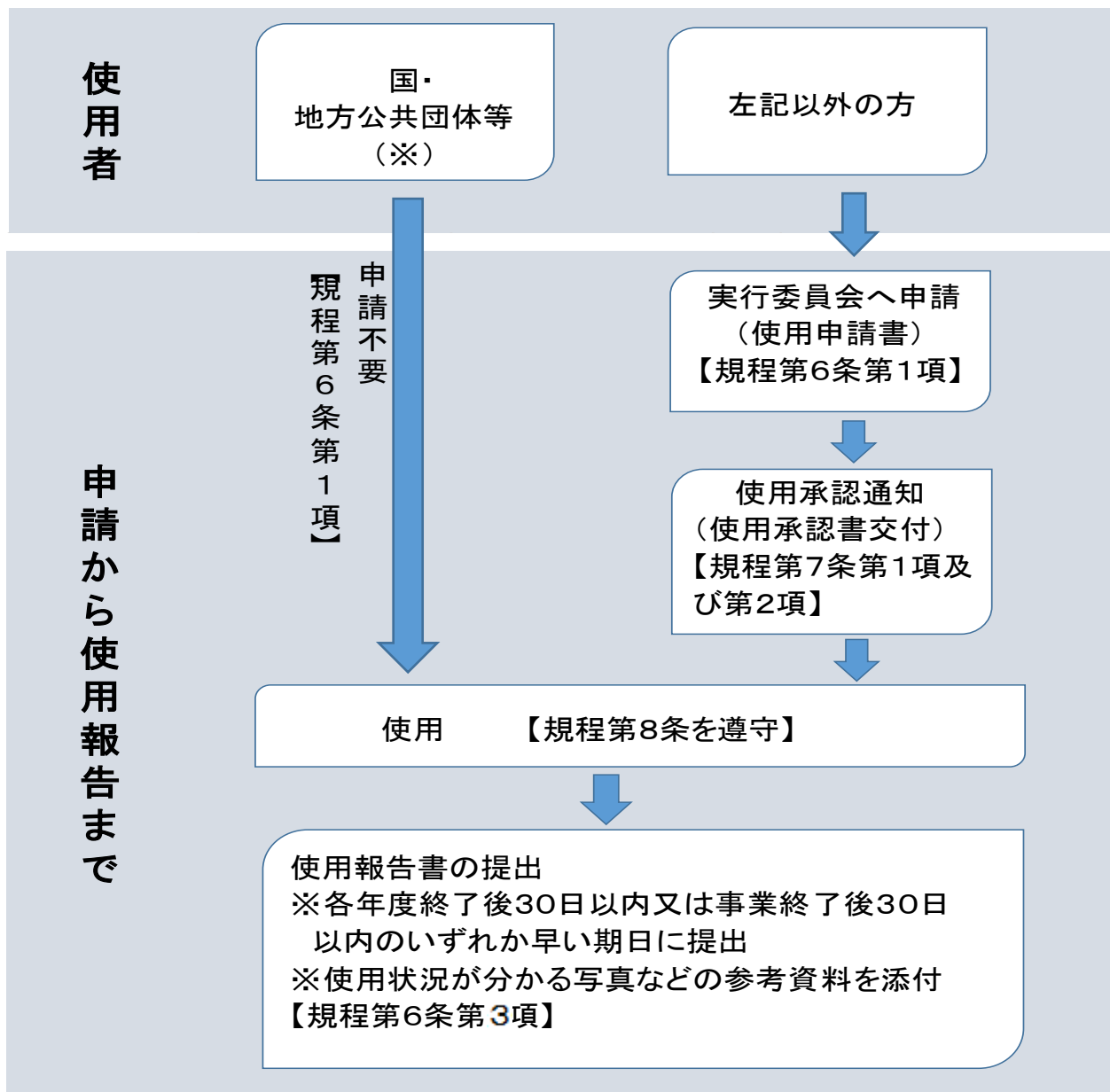
- 1 日時:平成30年○月○日 10:00～15:00
- 2 会場:○○中学校体育館, 校庭
- 3 イベント内容:※入場無料
 - ・ -----
 - ・ -----
- 4 その他(注意事項):
 - ・ -----

主催:○○ 後援:△△

私たちは
第17回世界湖沼会議（いばらき霞ヶ浦2018）
を応援します



使用・報告までの流れ



※国・地方公共団体等とは、以下のものをいいます。

- (1) 市町村の世界湖沼会議実行委員会及びそれに準ずる組織
- (2) 国，地方公共団体及び茨城県
- (3) 保育所又は学校教育法に掲げる学校（小学校，中学校，高校，大学等）
- (4) 報道機関
- (5) 事業を実施する者が茨城県における平成29年度世界湖沼会議市民活動気運醸成事業費補助金交付要項及び平成29年世界湖沼会議気運醸成事業補助金交付要項に基づき補助事業の申請を行い，補助金の交付決定がされた事業の実施者
- (6) その他会長が認めたもの